



ТЕРРИТОРИАЛЬНЫЙ ОРГАН
ФЕДЕРАЛЬНОЙ СЛУЖБЫ
ГОСУДАРСТВЕННОЙ СТАТИСТИКИ
ПО ПЕНЗЕНСКОЙ ОБЛАСТИ

ИНДЕКСЫ ПОТРЕБИТЕЛЬСКИХ ЦЕН

в мае 2024 года

СОДЕРЖАНИЕ

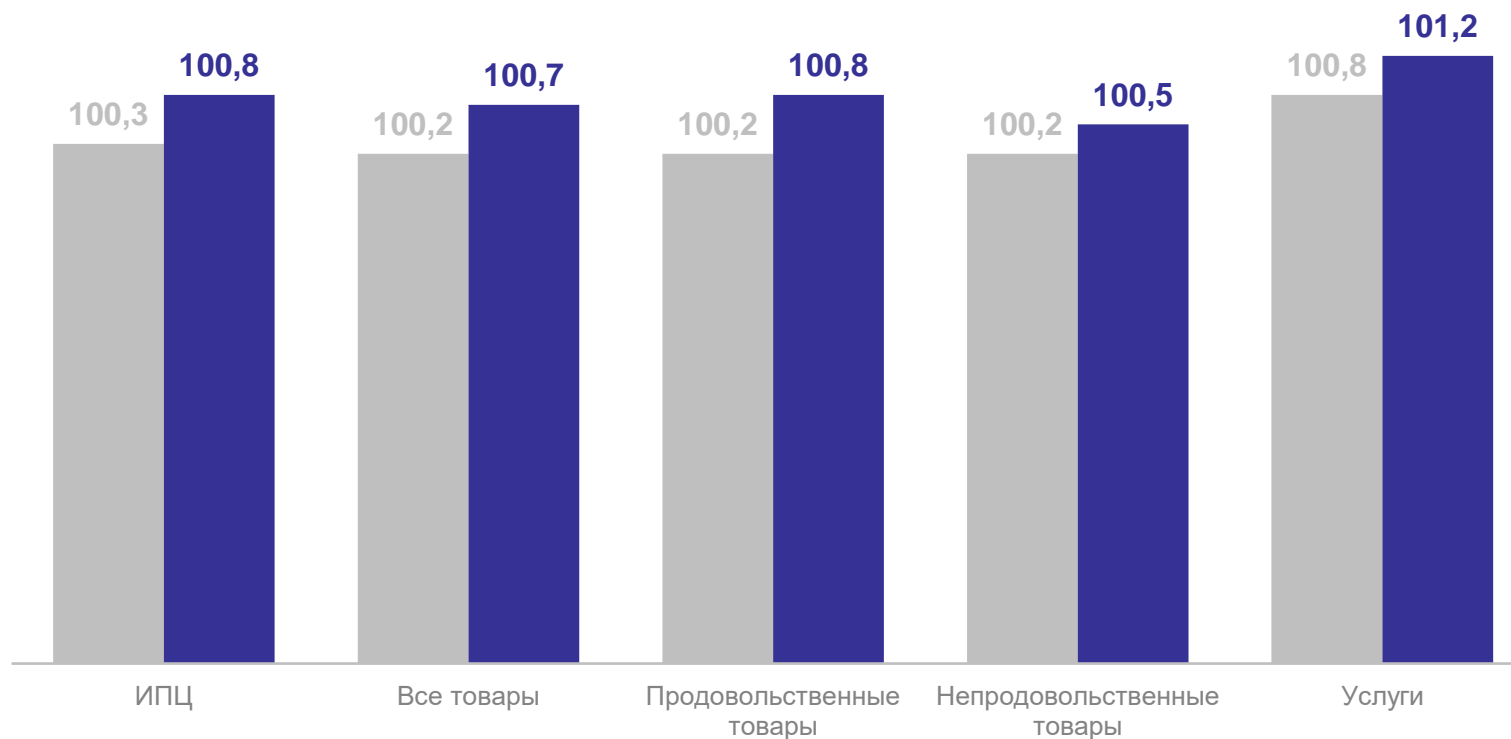
Индексы потребительских цен на товары и услуги	3
Индексы потребительских цен на отдельные группы продовольственных товаров	5
Индексы потребительских цен на отдельные группы непродовольственных товаров	7
Индексы потребительских цен на отдельные группы услуг	9
Индексы потребительских цен на товары и услуги по регионам Приволжского федерального округа	11

ИНДЕКСЫ ПОТРЕБИТЕЛЬСКИХ ЦЕН НА ТОВАРЫ И УСЛУГИ

май 2024 г. в % к апрелю 2024 г.

ПЕНЗАСТАТ

ИПЦ	100,8
Все товары	100,7
Продовольственные товары	100,8
Непродовольственные товары	100,5
Услуги	101,2



● Май 2023 г. в % к апрелю 2023 г.

● Май 2024 г. в % к апрелю 2024 г.

ИНДЕКСЫ ПОТРЕБИТЕЛЬСКИХ ЦЕН НА ТОВАРЫ И УСЛУГИ

май 2024 г. в % к декабрю 2023 г.

ПЕНЗАСТАТ

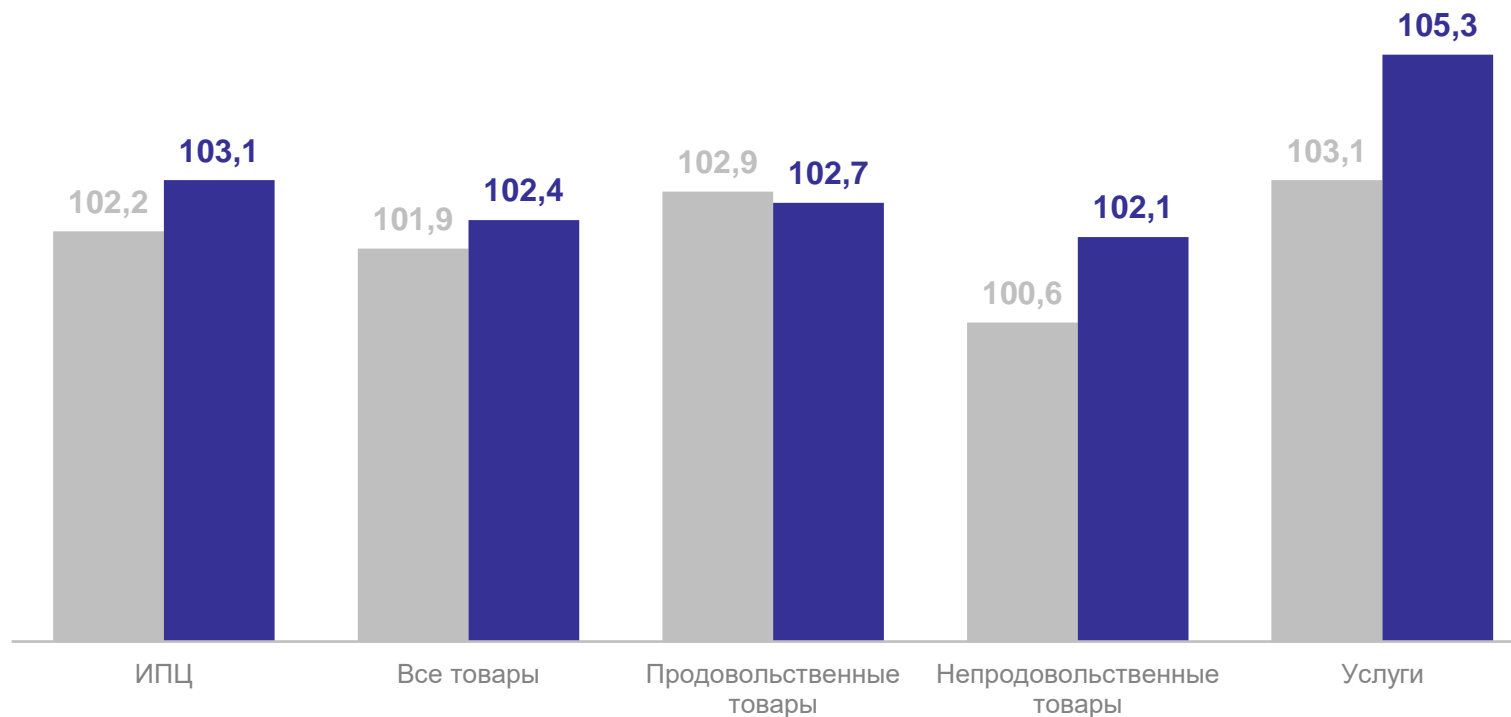
ИПЦ **103,1**

Все товары **102,4**

Продовольственные
товары **102,7**

Непродовольственные
товары **102,1**

Услуги **105,3**



● Май 2023 г. в % к декабрю 2022 г.

● Май 2024 г. в % к декабрю 2023 г.

ИНДЕКСЫ ПОТРЕБИТЕЛЬСКИХ ЦЕН НА ОТДЕЛЬНЫЕ ГРУППЫ ПРОДОВОЛЬСТВЕННЫХ ТОВАРОВ

май 2024 г. в % к апрелю 2024 г.

ПЕНЗАСТАТ

Кофе	105,3↑	Мука	100,9↑	Консервы овощные	98,6↓
Фрукты и цитрусовые	104,6↑	Кондитерские изделия	100,9↑	Макаронные изделия	98,0↓
Масло и жиры	102,7↑	Хлеб и булочные изделия из пшеничной муки	100,7↑	Консервы мясные	97,8↓
Мясо птицы	102,0↑	Рыба и морепродукты	99,4↓	Яйца	93,7↓
Молоко и молочная продукция	101,0↑	Чай	99,0↓	Овощи	92,5↓

● Повышение ● Понижение

ИНДЕКСЫ ПОТРЕБИТЕЛЬСКИХ ЦЕН НА ОТДЕЛЬНЫЕ ГРУППЫ ПРОДОВОЛЬСТВЕННЫХ ТОВАРОВ

май 2024 г. в % к декабрю 2023 г.

ПЕНЗАСТАТ

102,7

Продовольственные товары

110,7

Флодоовощная продукция, включая картофель

105,9

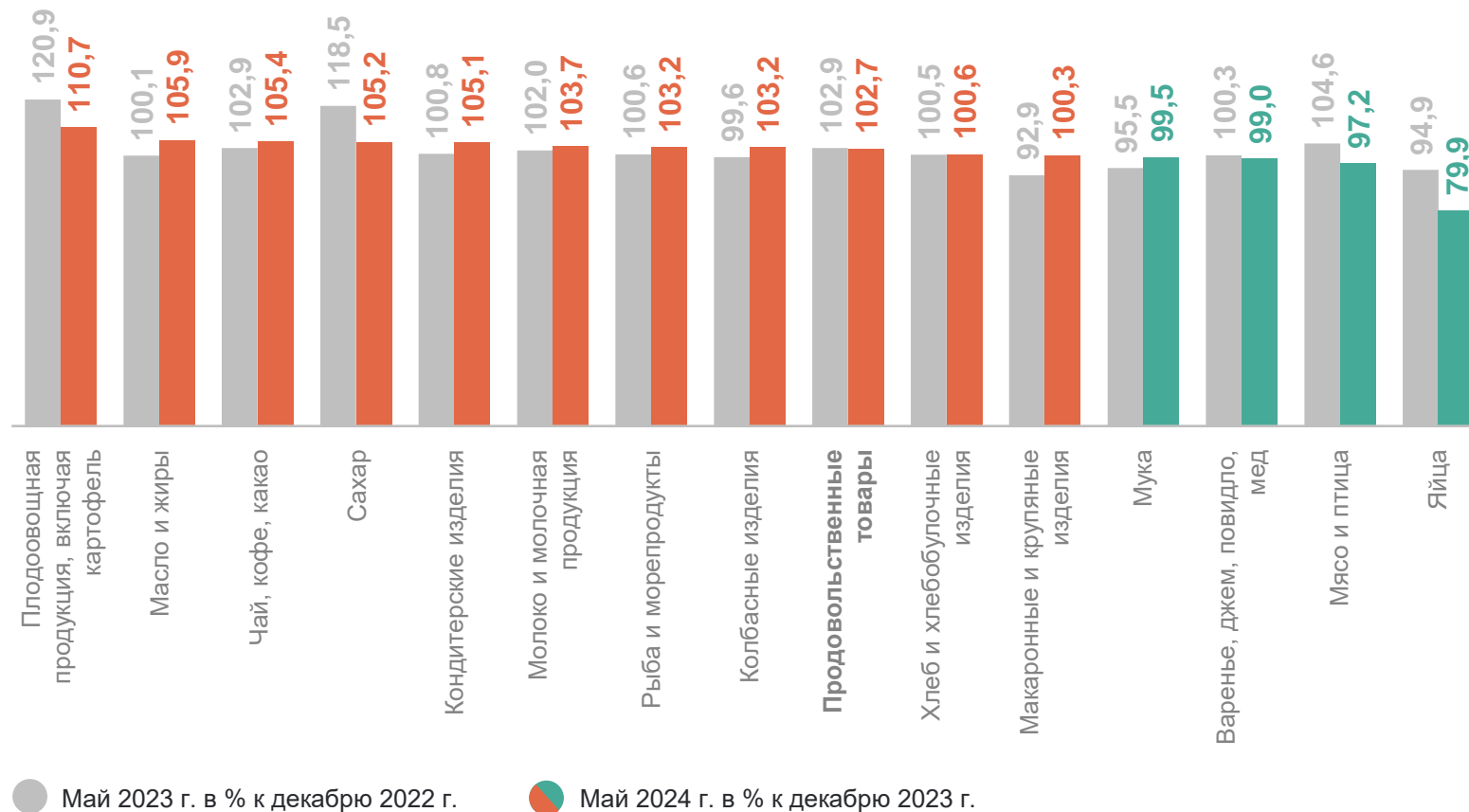
Масло и жиры

97,2

Мясо и птица

79,9

Яйца



ИНДЕКСЫ ПОТРЕБИТЕЛЬСКИХ ЦЕН НА ОТДЕЛЬНЫЕ ГРУППЫ НЕПРОДОВОЛЬСТВЕННЫХ ТОВАРОВ

ПЕНЗАСТАТ

май 2024 г. в % к апрелю 2024 г.

Ювелирные изделия	104,2↑	Одежда	100,6↑	Средства связи	99,7↓
Строительные материалы	101,6↑	Медикаменты	100,4↑	Товары для животных	99,4↓
Галантерея	101,4↑	Электротовары и другие бытовые приборы	100,4↑	Обувь кожаная, текстильная и комбинированная	99,4↓
Моющие и чистящие средства	101,2↑	Мебель	100,4↑	Телерадиотовары	97,1↓

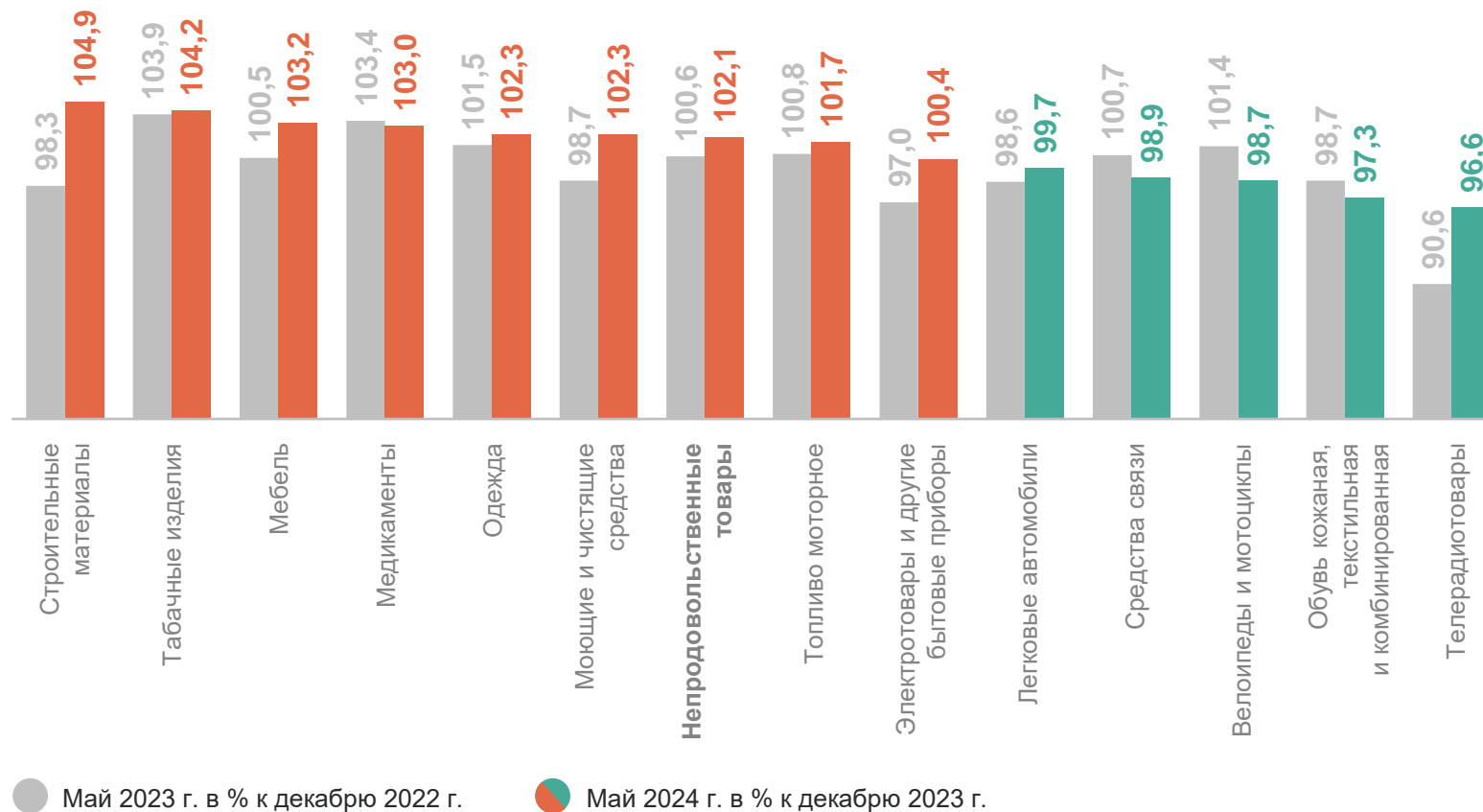
● Повышение ● Понижение

ИНДЕКСЫ ПОТРЕБИТЕЛЬСКИХ ЦЕН НА ОТДЕЛЬНЫЕ ГРУППЫ НЕПРОДОВОЛЬСТВЕННЫХ ТОВАРОВ

май 2024 г. в % к декабрю 2023 г.

ПЕНЗАСТАТ

102,1	Непродовольственные товары
104,9	Строительные материалы
104,2	Табачные изделия
97,3	Обувь кожаная, текстильная и комбинированная
96,6	Телерадиотовары



ИНДЕКСЫ ПОТРЕБИТЕЛЬСКИХ ЦЕН НА ОТДЕЛЬНЫЕ ГРУППЫ УСЛУГ

май 2024 г. в % к апрелю 2024 г.

ПЕНЗАСТАТ

Экскурсионные	114,8↑	Физической культуры и спорта	102,5↑	Ритуальные услуги	100,6↑
Воздушного транспорта	113,7↑	Гостиниц	101,6↑	Санаторно-оздоровительные	100,0●
Зарубежного туризма	110,5↑	Ветеринарные	101,3↑	Страхования	100,0●
Железнодорожного транспорта	107,1↑	Медицинские	100,6↑	Банков	99,2↓

● Повышение ● Понижение ● Без изменений

ИНДЕКСЫ ПОТРЕБИТЕЛЬСКИХ ЦЕН НА ОТДЕЛЬНЫЕ ГРУППЫ УСЛУГ

май 2024 г. в % к декабрю 2023 г.

ПЕНЗАСТАТ

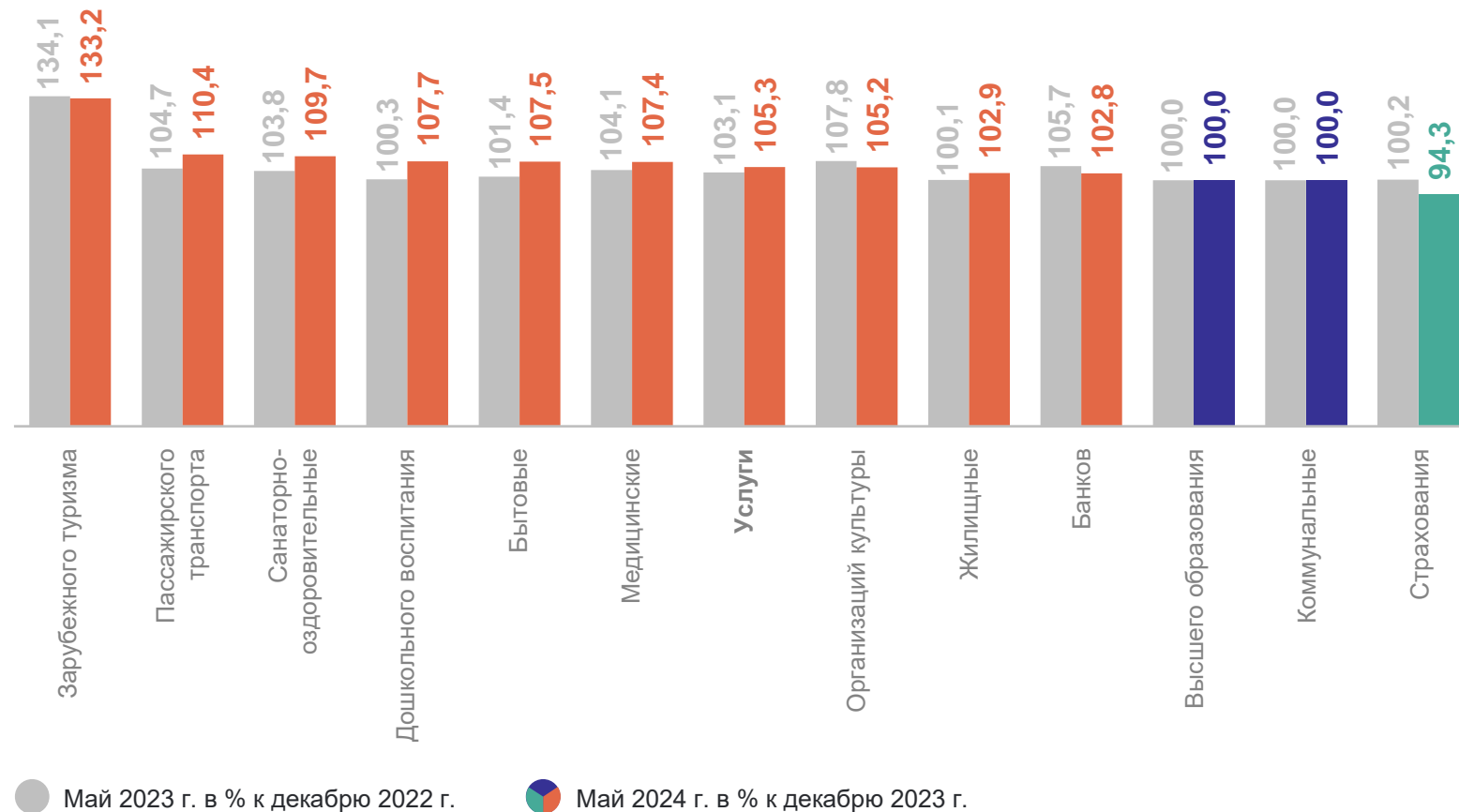
105,3 Услуги

133,2 Зарубежного туризма

110,4 Пассажирского транспорта

100,0 Коммунальные

94,3 Страхования



ИНДЕКСЫ ПОТРЕБИТЕЛЬСКИХ ЦЕН НА ТОВАРЫ И УСЛУГИ ПО РЕГИОНАМ ПРИВОЛЖСКОГО ФЕДЕРАЛЬНОГО ОКРУГА

май 2024 г. в % к апрелю 2024 г.

ПЕНЗАСТАТ



Индекс
потребительских цен

100,7

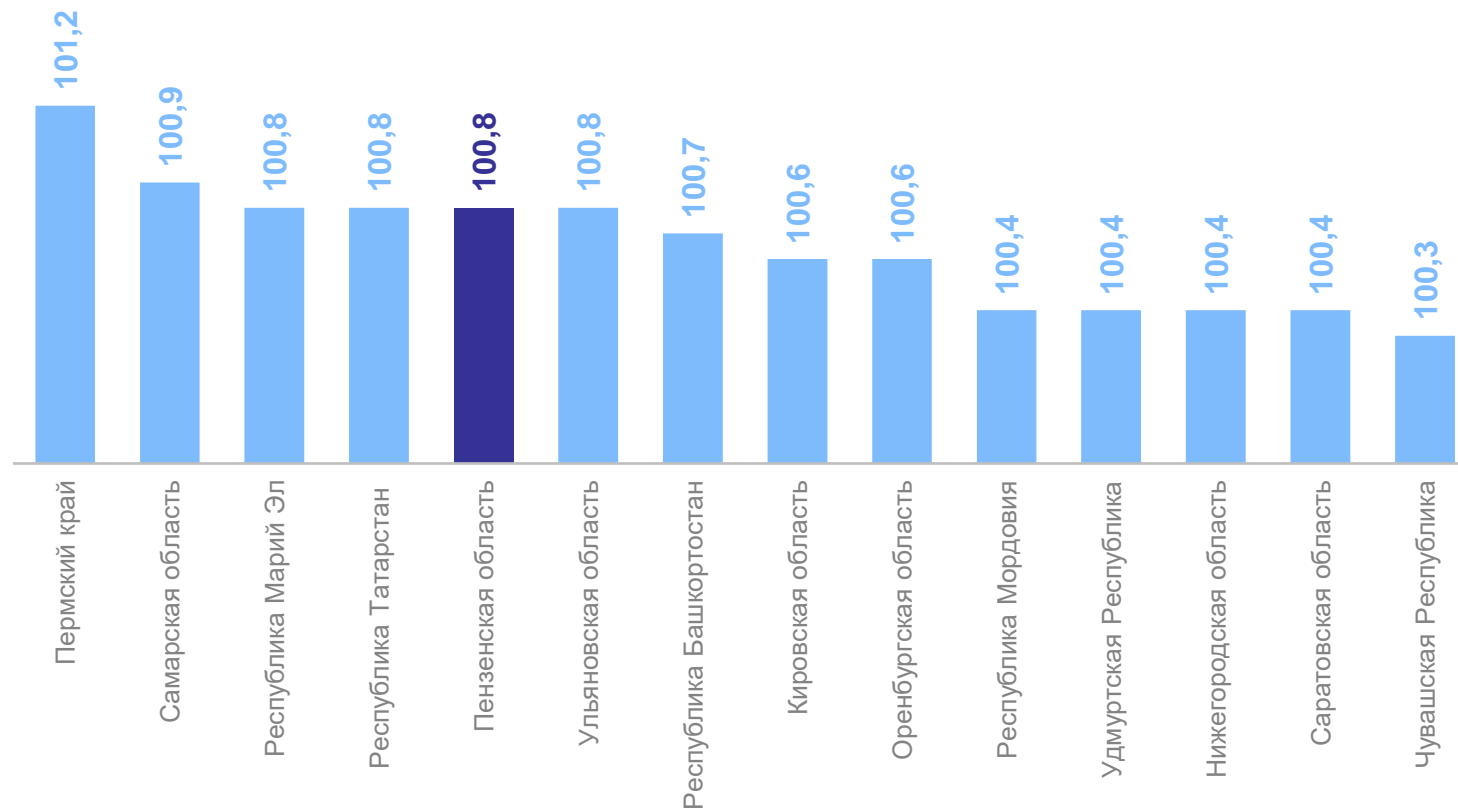
Российская Федерация

100,7

Приволжский
федеральный округ

100,8

Пензенская область



ИНДЕКСЫ ПОТРЕБИТЕЛЬСКИХ ЦЕН НА ТОВАРЫ И УСЛУГИ ПО РЕГИОНАМ ПРИВОЛЖСКОГО ФЕДЕРАЛЬНОГО ОКРУГА

май 2024 г. в % к декабрю 2023 г.

ПЕНЗАСТАТ



Индекс
потребительских цен

103,2

Российская Федерация

103,0

Приволжский
федеральный округ

103,1

Пензенская область

